



.....

.....

.....

.....

.....

.....

.....

.....

.....

.....

.....

.....

.....

.....

.....

.....

.....

.....

.....

.....

.....

.....

— \



二、专 加扣 政策的条件和标准

)

▶ **扣除标准和方式** / 每个子女，每月可扣除 1000 元。

50%

或

100%

父母分别按扣除标准的 50% 扣除

一方按扣除标准的 100% 扣除

注：扣除方式在一个年度不能改变。

▶ **政策享受期限**

学前教育

- 子女年满 3 周岁的当日至小学入学前一月。

全日制学历教育

- 义务教育、高中教育、高等教育的入学当月至教育结束的当月。

注：享受期限包括因病或其他非主观原因休学但学籍继续保留的期间，以及施教机构按规定组织实施的寒暑假等假期。





提 的是，

如果您
以确定 己的住房 款是否符合扣 条件，可以 查
款合同（协 ），或 向办理 款的 、住房公积 中
心咨 等方式确 。



► 房屋贷款条件

- 本人或其配偶须持有有效的购房合同，且须由该购房合同中所指定的按揭银行提供有效的贷款证明，且须由该银行提供相关的还款证明，由本人或其配偶承担。可贷款。
- 本人或其配偶须持有有效的首套住房证明，方可向该银行申请贷款。
- 本人及其配偶只能享受一次首套住房贷款利息扣除，且本人及其配偶已经申请享受此项扣除的，不能同时享受住房租金扣除。

【扣 标准】

【扣 方式】

扣除标准和方式



独生子女

按照每月 2000 元的标准定额扣除



非独生子女

需与兄弟姐妹分摊每月 2000 元的扣除额度，但每人分摊的额度不能超过每月 1000 元

分摊方式

平均分摊

指定分摊

约定分摊

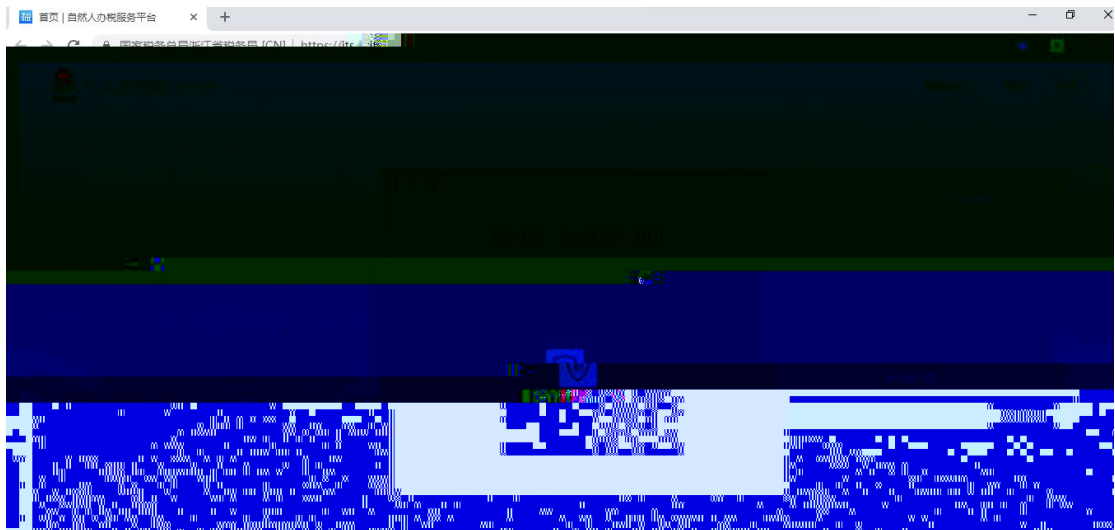
三、专项附加扣除政策的操作和方法



第一步，获取《个人所得税专项附加扣除信息表》

【扣 端下 地址： -

- - 】



第二步，填写《个人所得税专项附加扣除信息表》

个人所得税专项附加扣除信息表

		出生日期	当前受教育阶段	当前受教育阶段起始时间	当前受教育阶段结束时间	子女教育终止时间 *不再受教育时填写	本人扣除比例	
<input type="checkbox"/> 子 <input type="checkbox"/> 女	就读国家(或地区)	年 月	年 月	年 月	年 月	<input type="checkbox"/> 100% (全额扣除) <input type="checkbox"/> 50% (平均扣除)	<input type="checkbox"/> 100% (全额扣除) <input type="checkbox"/> 50% (平均扣除)	
	就读学校							
子女二	姓名	身份证件类型						
	出生日期	年 月	年 月	年 月	年 月	<input type="checkbox"/> 100% (全额扣除) <input type="checkbox"/> 50% (平均扣除)	<input type="checkbox"/> 100% (全额扣除) <input type="checkbox"/> 50% (平均扣除)	
<input type="checkbox"/> 子 <input type="checkbox"/> 女	就读国家(或地区)	年 月	年 月	年 月	年 月	<input type="checkbox"/> 100% (全额扣除) <input type="checkbox"/> 50% (平均扣除)	<input type="checkbox"/> 100% (全额扣除) <input type="checkbox"/> 50% (平均扣除)	
		就读学校						

有符合子女教育扣除条件的，填写本栏。

专项附加扣除信息采集表-子女教育支出

政策适用条件:

1. 有子女符合以下两个条件之一: (1) 扣除年度有子女满3岁且处于小学入学前阶段; (2) 扣除年度有子女正接受全日制学历教育。
2. 同一子女的父亲和母亲扣除比例合计不超过100%。

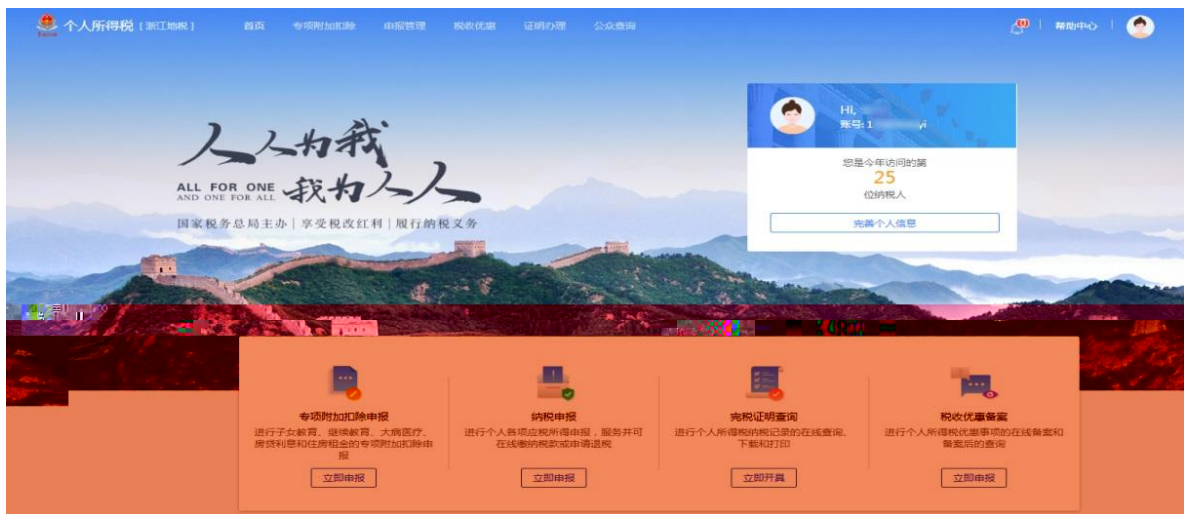
不符合上述条件者请勿填写本页, 否则可能导致政策适用错误, 影响个人纳税信用甚至违反税收法律。

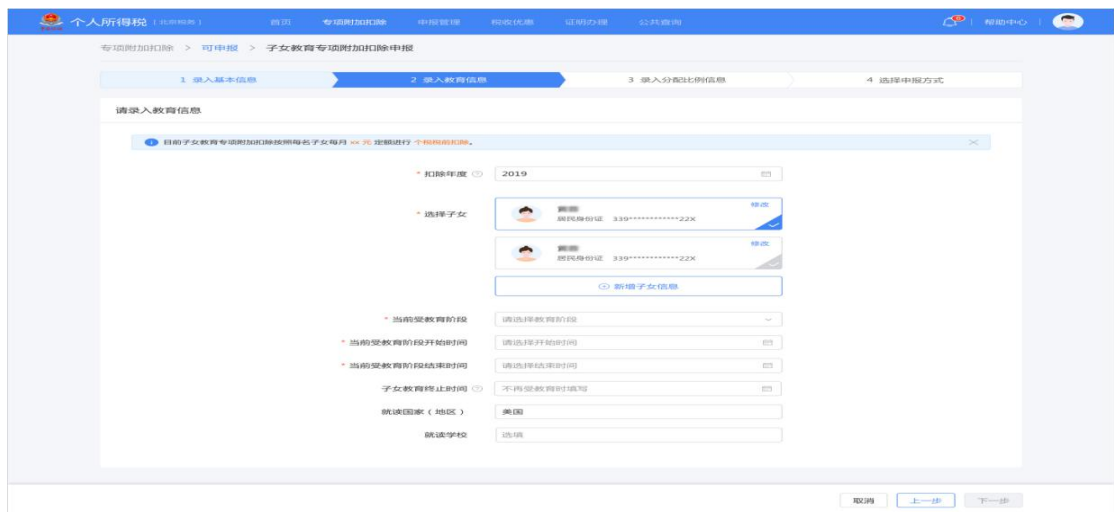
序号	*子女姓名	*身份证件类型	*身份证件号码	*出生日期	*国籍(地区)	*当前受教育阶段	*当前受教育阶段 起始时间	当前受教育阶段 结束时间	教育终止时间	*当前就读国家 (地区)	*当前就读学校	*本人扣除 比例
1												
2												
3												
4												





WEB 端





个人所得税 [浙江地税] 首页 专项附加扣除 申报管理 税收优惠 证明办理 公众查询 帮助中心

专项附加扣除 > 可申报 > 子女教育专项附加扣除信息录入

录入基本信息
 录入子女信息
 3 设置与配偶的分配方式
 4 选择扣缴义务人

请设置与配偶的分配方式

有配偶
请填写真实配偶信息，并选择配偶的扣除分配比例。

无配偶
请确实选择分配比例。

配偶信息

居民身份证 340*****490

去修改

分配方式 ?

全部由我扣除
 夫妻平分扣除

个人所得税 [浙江地税] 首页 专项附加扣除 申报管理 税收优惠 证明办理 公众查询 帮助中心

专项附加扣除 > 可申报 > 子女教育专项附加扣除信息录入

录入基本信息
 录入子女信息
 设置与配偶的分配方式
 4 选择扣缴义务人

请选择申报方式

通过扣缴义务人申报 生效快

如本次填写的扣除信息符合享受专项附加扣除的扣缴义务人，由扣缴义务人在为纳税人预扣预缴税款时扣除。

综合所得自行申报

如本次填写后，可以在次年3月1日至6月30日内向税务机关办理汇算清缴申报（《综合所得年度自行申报表》）时扣除。

选择您的扣缴义务人

[姓名]
 [姓名] 公司

[添加扣缴义务人（无在职后）](#)



%

%



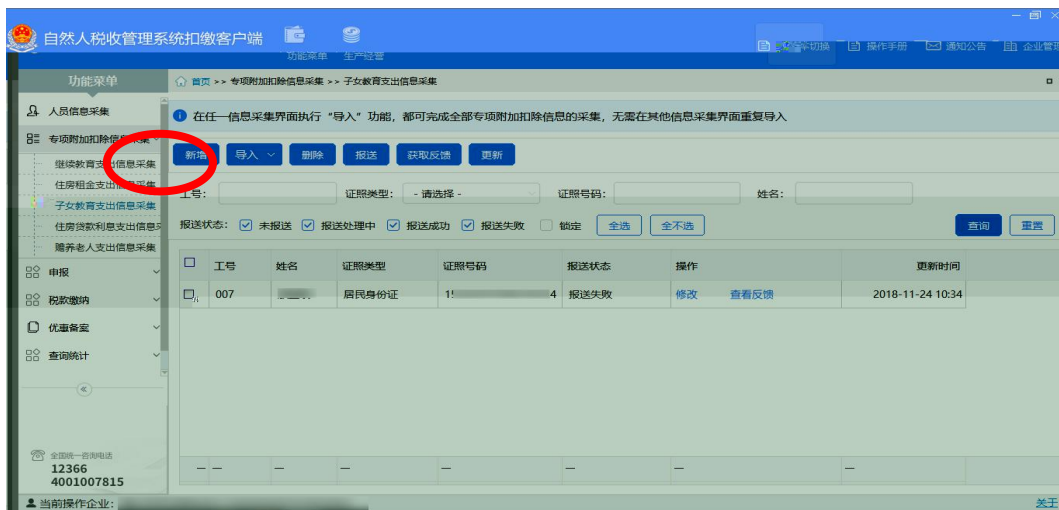
%

%

()

)


第三步，提交《个人所得税专项附加扣除信息表》

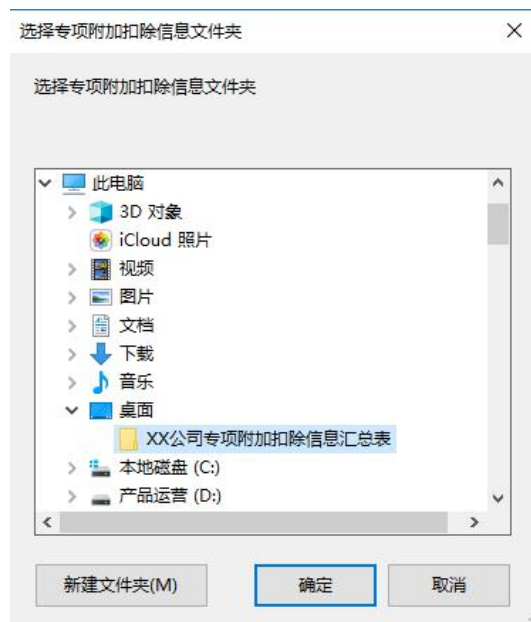
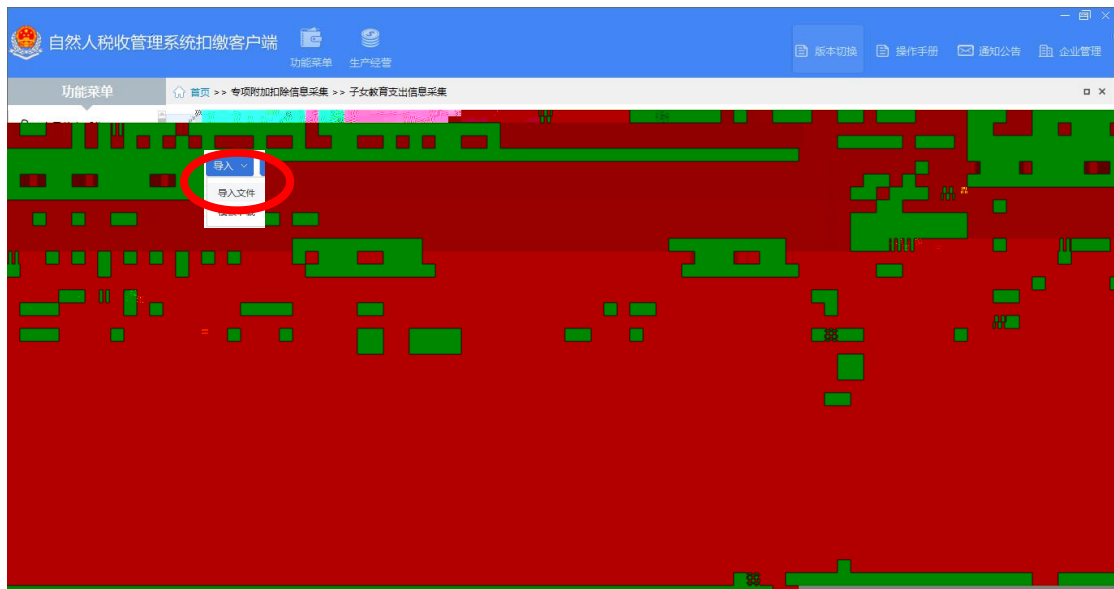


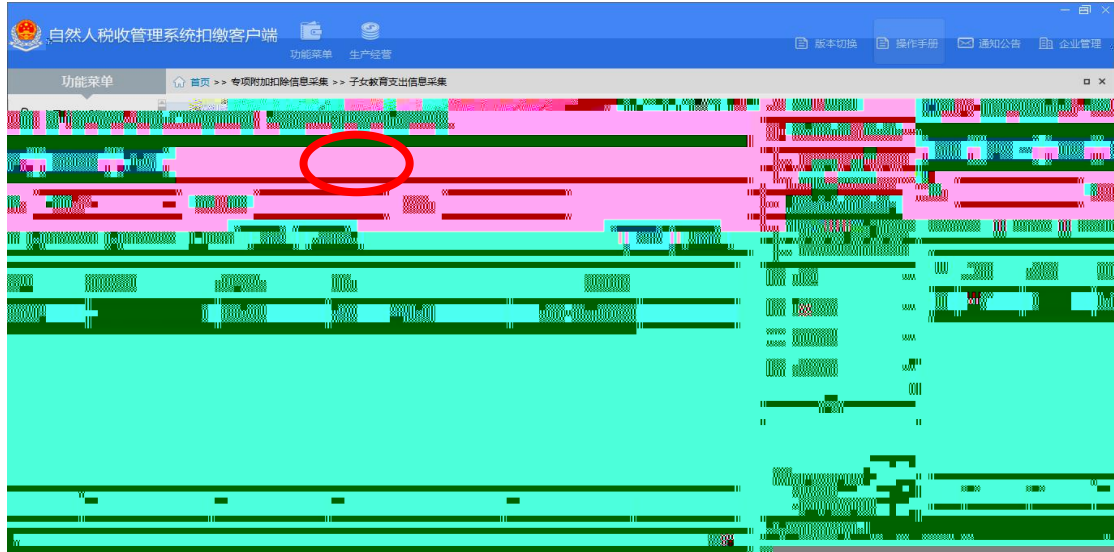
新增 教育支出信息

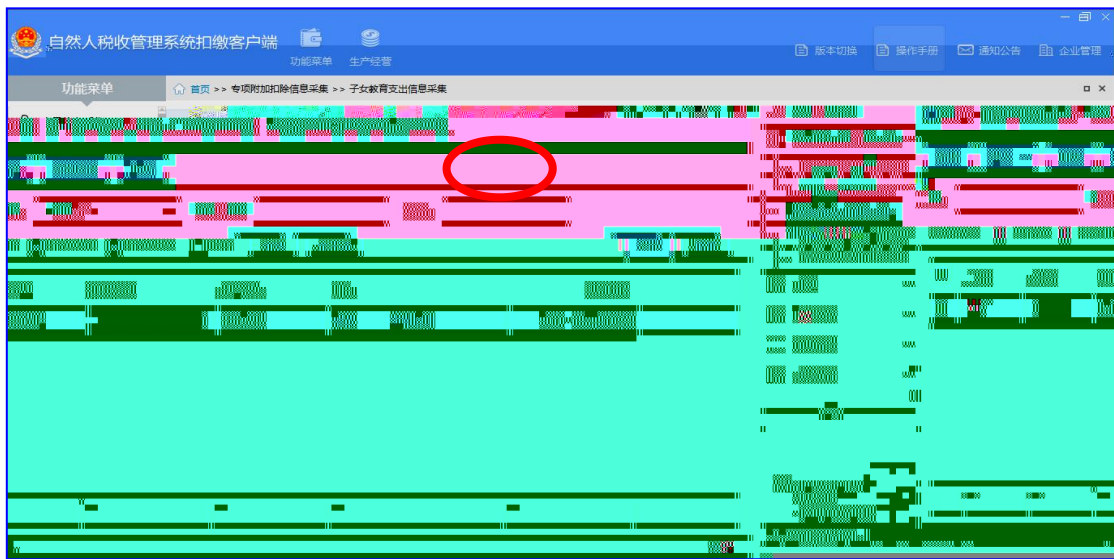
温馨提示

- 1: 子女教育支出仅限于未参加工作的子女发生的学历教育支出。
- 2: 某个子女的教育支出信息由纳税人自行采集至（“纳税人自行采集”为“是”），则扣缴义务人不能再采集该子女的教育支出信息。
- 3: 报送成功的申报信息暂不支持重新报送。










第四步，计算扣缴税款并向税务机关办理全员全额明细申报



一、填 知

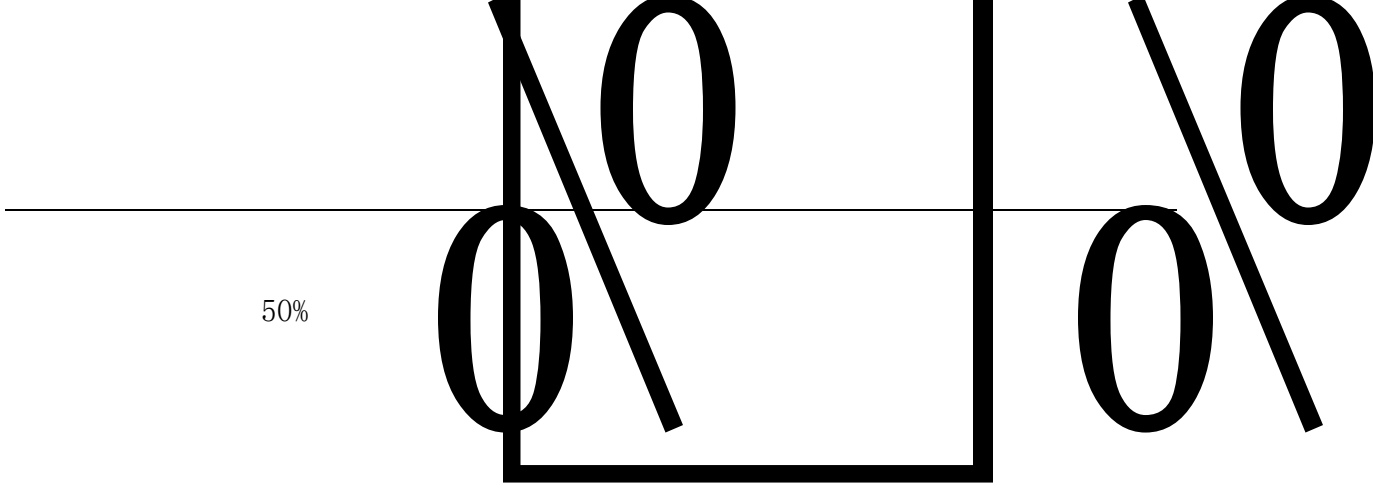
18

/

二、用 围

三、各栏填写 明





□

()

)
